





DIF MUNICIPAL DE SANTA MARIA DEL ORO
ESTADO ANALÍTICO DE INGRESOS
DEL 01 DE ENERO AL 30 DE JUNIO DE 2019

Rubro del Ingreso		INGRESO					Diferencia
		Estimado	Ampliaciones y Reducciones	Modificado	Devengado	Recaudado	
		1	2	3= (1+2)	4	5	
I	IMPUESTOS	\$ -	\$ -	\$ -	\$ 8	\$ 8	\$ 8
	Impuestos Sobre los Ingresos	\$ -	\$ -	\$ -	\$ -	\$ -	\$ -
	Impuestos Sobre Patrimonio	\$ -	\$ -	\$ -	\$ -	\$ -	\$ -
	Impuestos Sobre la Producción, el Consumo y las Transacciones	\$ -	\$ -	\$ -	\$ -	\$ -	\$ -
	Impuestos al Comercio Exterior	\$ -	\$ -	\$ -	\$ -	\$ -	\$ -
	Impuestos Sobre Nóminas y Asimilables	\$ -	\$ -	\$ -	\$ -	\$ -	\$ -
	Impuestos Ecológicos	\$ -	\$ -	\$ -	\$ -	\$ -	\$ -
	Accesorios	\$ -	\$ -	\$ -	\$ -	\$ -	\$ -
	Otros Impuestos	\$ -	\$ -	\$ -	\$ -	\$ -	\$ -
	Impuestos no comprendidos en la Ley de Ingresos vigente, Causados en Ejercicios Fiscales Anteriores Pendientes de Liquidar o Pago	\$ -	\$ -	\$ -	\$ 8	\$ 8	\$ 8
II	CUOTAS Y APORTACIONES DE SEGURIDAD SOCIAL	\$ -	\$ -	\$ -	\$ -	\$ -	\$ -

	Aportaciones para Fondos de Vivienda	\$ -	\$ -	\$ -	\$ -	\$ -	\$ -
	Cuotas para la Seguridad Social	\$ -	\$ -	\$ -	\$ -	\$ -	\$ -
	Cuotas de Ahorro para el Retiro	\$ -	\$ -	\$ -	\$ -	\$ -	\$ -
	Otras Cuotas y Aportaciones para la Seguridad Social	\$ -	\$ -	\$ -	\$ -	\$ -	\$ -
	Accesorios de Cuotas y Aportaciones de Seguridad Social	\$ -	\$ -	\$ -	\$ -	\$ -	\$ -
III	CONTRIBUCIONES DE MEJORA	\$ -	\$ -	\$ -	\$ -	\$ -	\$ -
	Contribuciones de Mejoras por Obras Públicas	\$ -	\$ -	\$ -	\$ -	\$ -	\$ -
	Contribuciones de mejoras no comprendidas en la Ley de Ingresos Vigente, Causadas en Ejercicios Fiscales Anteriores Pendientes de Liquidación o Pago	\$ -	\$ -	\$ -	\$ -	\$ -	\$ -
IV	DERECHOS	\$ -	\$ -	\$ -	\$ -	\$ -	\$ -
	Derechos por el Uso, Goce, Aprovechamiento o Explotación de Bienes de Dominio Público	\$ -	\$ -	\$ -	\$ -	\$ -	\$ -
	Derecho a los Hidrocarburos (Derogado)	\$ -	\$ -	\$ -	\$ -	\$ -	\$ -
	Derechos por Prestación de Servicios	\$ -	\$ -	\$ -	\$ -	\$ -	\$ -
	Otros Derechos	\$ -	\$ -	\$ -	\$ -	\$ -	\$ -
	Accesorios	\$ -	\$ -	\$ -	\$ -	\$ -	\$ -
	Derechos no comprendidos en la Ley de Ingresos vigente, Causados en Ejercicios Fiscales Anteriores Pendientes de Liquidación o Pago	\$ -	\$ -	\$ -	\$ -	\$ -	\$ -
V	CONTRIBUCIONES NO COMPRENDIDAS EN LAS FRACCIONES ANTERIORES, CAUSADAS EN EJERCICIOS FISCALES ANTERIORES	\$ -	\$ -	\$ -	\$ -	\$ -	\$ -
V	PRODUCTOS	\$ -	\$ -	\$ -	\$ -	\$ -	\$ -
	Productos	\$ -	\$ -	\$ -	\$ -	\$ -	\$ -

	Productos de Capital (Derogado)	\$ -	\$ -	\$ -	\$ -	\$ -	\$ -
	Productos no Comprendidos en la Ley de Ingresos vigente, Causados en Ejercicios Fiscales Anteriores Pendientes de Liquidación o Pago	\$ -	\$ -	\$ -	\$ -	\$ -	\$ -
VI	APROVECHAMIENTOS	\$ -	\$ -	\$ -	\$ 10,327	\$ 10,327	\$ 10,327
	Aprovechamientos	\$ -	\$ -	\$ -	\$ 10,327.00	\$ 10,327.00	\$ 10,327
	Aprovechamientos Patrimoniales	\$ -	\$ -	\$ -	\$ -	\$ -	\$ -
	Accesorios de Aprovechamientos	\$ -	\$ -	\$ -	\$ -	\$ -	\$ -
	Aprovechamientos no Comprendidos en la Ley de Ingresos Vigente, Causados en Ejercicios Fiscales Anteriores Pendientes de Liquidación o Pago	\$ -	\$ -	\$ -	\$ -	\$ -	\$ -
VII	INGRESOS POR VENTA DE BIENES, PRESTACIÓN DE SERVICIOS Y OTROS INGRESOS	\$ -	\$ -	\$ -	\$ -	\$ -	\$ -
	Ingresos por Venta de Bienes y Prestación de Servicios de Instituciones Públicas de Seguridad Social	\$ -	\$ -	\$ -	\$ -	\$ -	\$ -
	Ingresos por Venta de Bienes y Prestación de Servicios de Empresas Productivas del Estado	\$ -	\$ -	\$ -	\$ -	\$ -	\$ -
	Ingresos por venta de Bienes y Prestación de Servicios de Entidades Paraestatales y Fideicomisos No Empresariales y No Financieros	\$ -	\$ -	\$ -	\$ -	\$ -	\$ -
	Ingresos por venta de Bienes y Prestación de Servicios de Entidades Paraestatales Empresariales y No Financieros con Participación Estatal Mayoritaria	\$ -	\$ -	\$ -	\$ -	\$ -	\$ -
	Ingresos por venta de Bienes y Prestación de Servicios de Entidades Paraestatales Empresariales Financieras Monetarias con Participación Estatal Mayoritaria	\$ -	\$ -	\$ -	\$ -	\$ -	\$ -
	Ingresos por venta de Bienes y Prestación de Servicios de Entidades Paraestatales Empresariales Financieras No Monetarias con Participación Estatal Mayoritaria	\$ -	\$ -	\$ -	\$ -	\$ -	\$ -
	Ingresos por venta de Bienes y Prestación de Servicios de Fideicomisos Financieros Públicos con Participación Estatal Mayoritaria	\$ -	\$ -	\$ -	\$ -	\$ -	\$ -
	Ingresos por Venta de Bienes y Prestación de Servicios de los Poderes Legislativo y Judicial, y de los Órganos Autónomos	\$ -	\$ -	\$ -	\$ -	\$ -	\$ -
	Otros Ingresos	\$ -	\$ -	\$ -	\$ -	\$ -	\$ -
VIII	PARTICIPACIONES, APORTACIONES, CONVENIOS, INCENTIVOS DERIVADOS DE LA COLABORACIÓN FISCAL Y FONDOS DISTINTOS DE APORTACIONES	\$ 299,204	\$ -	\$ 299,204	\$ 109,090	\$ 109,090	\$ 190,114

	Participaciones	\$ -	\$ -	\$ -	\$ -	\$ -	\$ -
	Aportaciones	\$ -	\$ -	\$ -	\$ -	\$ -	\$ -
	Convenios	\$ 299,203.50	\$ -	\$ 299,203.50	\$ 109,090.00	\$ 109,090.00	\$ 190,114
	Incentivos Derivados de la Colaboración Fiscal	\$ -	\$ -	\$ -	\$ -	\$ -	\$ -
	Fondos Distintos de Aportaciones	\$ -	\$ -	\$ -	\$ -	\$ -	\$ -
IX	TRANSFERENCIAS, ASIGNACIONES, SUBSIDIOS Y SUBVENCIONES, Y PENSIONES Y JUBILACIONES	\$ -	\$ -	\$ -	\$ 500,000	\$ 500,000	\$ 500,000
	Transferencias y Asignaciones	\$ -	\$ -	\$ -	\$ -	\$ -	\$ -
	Transferencias al Resto del Sector Público (Derogado)	\$ -	\$ -	\$ -	\$ -	\$ -	\$ -
	Subsidios y Subvenciones	\$ -	\$ -	\$ -	\$ 500,000.00	\$ 500,000.00	\$ 500,000
	Ayudas Sociales (Derogado)	\$ -	\$ -	\$ -	\$ -	\$ -	\$ -
	Pensiones y Jubilaciones	\$ -	\$ -	\$ -	\$ -	\$ -	\$ -
	Transferencias a Fideicomisos, Mandatos y Análogos (Derogado)	\$ -	\$ -	\$ -	\$ -	\$ -	\$ -
	Transferencias del Fondo Mexicano del Petróleo para la Estabilización y el Desarrollo	\$ -	\$ -	\$ -	\$ -	\$ -	\$ -
X	INGRESOS DERIVADOS DE FINANCIAMIENTO	\$ -	\$ -	\$ -	\$ -	\$ -	\$ -
	Edeudamiento Interno	\$ -	\$ -	\$ -	\$ -	\$ -	\$ -
	Edeudamiento Externo	\$ -	\$ -	\$ -	\$ -	\$ -	\$ -
	Financiamiento Interno	\$ -	\$ -	\$ -	\$ -	\$ -	\$ -
							-

III	DERECHOS	\$ -	\$ -	\$ -	\$ -	\$ -	\$ -
IV	PRODUCTOS	\$ -	\$ -	\$ -	\$ -	\$ -	\$ -
V	APROVECHAMIENTOS	\$ -	\$ -	\$ -	-\$ 10,327.00	-\$ 10,327.00	-\$ 10,327.00
SUBTOTAL NO TRIBUTARIOS		\$ -	\$ -	\$ -	-\$ 10,327	-\$ 10,327	-\$ 10,327